

Laporan Aktiviti (JULAI 2017)




The purpose of this document is to provide a guide on the type of information required in the reports for RDD's newsletter, annual report, and other publications.

Tujuan dokumen ini adalah untuk menyediakan panduan bagi jenis maklumat yang diperlukan dalam laporan untuk bahan berita RDD, laporan tahunan, dan penerbitan lain.

ITEM JENIS	INFORMATION MAKLUMAT	NOTES NOTA
Name of event Nama acara / program	Program Dashboard Komuniti Pi1M -taklimat dashboard, fotografi produk, i-health	
Date & Time Tarikh & Masa	<i>Include significance of event date if there is one Termasuk kepentingan pada acara / program (sekiranya ada)</i> 16.7.2017 (9.00 pagi - 2.00 petang)	
Location Lokasi	<i>Venue, district, town, state Tempat, daerah, bandar, negeri</i> Pi1M Felda Jengka 3 Daerah Maran Pahang Darul Makmur	
Purpose Tujuan	<i>Launch of tower, netbooks distribution etc Pelancaran menara, penyerahan netbook dan lain-lain.</i> Tujuan program diadakan adalah memperkenalkan perkhidmatan sistem Dashboard Komuniti Pi1M kepada komuniti setempat yang merangkumi mykomuniti, mysoal, myskool, myshop, myhealth, myplace dan lain-lain.	
Details of recipients Butiran Penerima	<i>Name, age, hardcore poor, old folks etc Nama, umur, miskin tegar, orang tua dan lain-lain</i> 43 orang (umum)	
Details of contribution Butir-butir berkaitan dengan aktiviti	<i>Amount in RM, cash, in kind (ie. netbook, training), distribution method etc Jumlah dalam RM, tunai, berupa barangan (cth komputer riba, latihan kursus), cara pengedaran dan lain-lain.</i>	
Benefits of the contribution Kebaikan / kelebihan aktiviti	<i>How it will help, increase penetration rate, literacy etc Bagaimana ianya dapat membantu, meningkatkan kadar penembusan, celik huruf dan lain-lain</i> Program ini memberi pendedahan kepada komuniti untuk menggunakan perkhidmatan di Pi1M iaitu Dashboard Komuniti yang	

ITEM JENIS	INFORMATION MAKLUMAT	NOTES NOTA
	merangkumi mykomuniti, mysoal, myskool, myshop, myplace dan myhealth. Seterusnya mereka dapat memahami dengan lebih terperinci lagi tentang Dashboard Komuniti Pi1M yang menyediakan satu platform kepada ahli Pi1M untuk mengetahui pelbagai aktiviti yang diadakan di sekitar Jengka 3.	
Name of VIP Nama VIP	<i>Title, designation, organisation</i> <i>Gelaran, jawatan, organisasi</i>	
Name of guest VIP Nama tetamu daripada VIP	<i>Title, designation, relationship with SKMM or beneficiary</i> <i>Gelaran, jawatan, hubungan dengan SKMM atau benefisiari</i>	
Main execution Pelaksanaan aktiviti utama	<p><i>Describe how the main activity was carried out</i> <i>Huraikan bagaimana aktiviti utama telah dijalankan</i></p> <p>1. Latihan bermula dengan sesi taklimat iaitu pengenalan kepada sistem Dashboard Komuniti. Cara-cara untuk log in ke sistem, website dan aplikasi android ditunjukkan.</p> <p>2. Terdapat beberapa aktiviti yang dilaksanakan antaranya ialah penerangan tentang mykomuniti dan mysoal kepada komuniti iaitu ahli Pi1M boleh menggunakan aplikasi ini untuk menghebahkan maklumat atau aktiviti kepada komuniti.</p> <p>3 Untuk myhealth, peserta dapat memeriksa tekanan darah dan berat, kemudian rekod setiap kali pemeriksaan yang dipaparkan dalam dashboard komuniti ditunjukkan kepada peserta.</p> <p>4. Petugas Pi1M juga memperkenalkan myshop. Peserta diberikan pendedahan tentang kelebihan dan cara menggunakan aplikasi myshop untuk memasarkan produk mereka. Beberapa peserta menjalani sesi fotografi produk untuk dimuat-turun dalam my shop.</p> <p>5. Myplace antara aplikasi yang baru diperkenalkan juga diterangkan kepada peserta dimana mereka dapat berkongsi tempat-tempat menarik yang terdapat di sekitar Jengka 3.</p>	
Supporting activities Aktiviti Sokongan	<p><i>Example - Kenduri, face painting, health checks etc</i> <i>Contoh - Kenduri, lukisan muka, pemeriksaan kesihatan dan lain2.</i></p> <p>- Pemeriksaan Tekanan Darah dan Berat - Jamuan makan tengahari</p>	
Other participants Peserta Lain	<p><i>Service providers, government agencies, village heads, NGO, police etc</i> <i>Pemberi perkhidmatan, agensi-agensi kerajaan, ketua kampung, NGO, polis dan lain-lain</i></p>	

ITEM JENIS	INFORMATION MAKLUMAT	NOTES NOTA
<p>Photo caption Keterangan gambar</p>	<p><i>Describe activity in every photo provided</i> <i>Jelaskan aktiviti dalam setiap gambar yang telah disediakan</i></p>   <p>Petugas Pi1M menerangkan fungsi sistem Dashboard Pi1M (mykomuniti, mysoal, myhealth, myplace dan myshop) kepada peserta</p>   <p>Peserta memuat-turun aplikasi dashboard.pi1m (android).</p>   <p>Beberapa peserta (usahawan) menjalani sesi fotografi produk</p>	<p><i>Make sure to match photos with caption</i> <i>Pastikan gambar sepadan dengan keterangan</i></p>

ITEM JENIS	INFORMATION MAKLUMAT	NOTES NOTA																		
	 <p data-bbox="513 600 1182 632">Peserta memeriksa tekanan darah dan berat badan</p>																			
<p data-bbox="102 701 334 867">Photo caption names Keterangan gambar beserta nama</p>	<p data-bbox="391 701 1295 800"><i>Names of significant people in the photo (from left to right)</i> <i>Nama-nama orang yang berkepentingan di dalam gambar (dari kiri ke kanan)</i></p>																			
<p data-bbox="102 905 269 972">Translation Terjemahan</p>	<p data-bbox="391 905 1175 972"><i>English or BM version of special names/titles</i> <i>Versi Bahasa Melayu dan Inggeris bagi nama khas / gelaran</i></p>																			
<p data-bbox="102 1008 261 1140">Supporting documents Dokumen Sokongan</p>	<p data-bbox="391 1008 1109 1075"><i>Include speeches, souvenir programme, agenda etc</i> <i>Termasuk ucapan, cenderamata, aturcara dan lain-lain.</i></p> <div data-bbox="631 1104 1062 1430">  </div> <div data-bbox="428 1461 1263 1877">  <p data-bbox="451 1486 691 1535">HARI DASHBOARD KOMUNITI 2017</p> <p data-bbox="472 1577 659 1654">TARIKH: 16 JULAI 2017 (AHAD) MASA: 9.00 PAGI - 1.00 TGH HARI TEMPAT: PUSAT INTERNET 1 MALAYSIA FELDA JENGA 3</p> <table border="1" data-bbox="727 1472 967 1818"> <thead> <tr> <th>MASA</th> <th>AKTIVITI</th> </tr> </thead> <tbody> <tr> <td>9.00 am</td> <td>PENGUJ TAMAN AKTIVITI 1: Pemeriksaan kesihatan peserta (keihatan)</td> </tr> <tr> <td>9.30 am</td> <td>AKTIVITI 2: Penyerangan 60k dengan Bisk & E-waste AKTIVITI 3: Hazi K2B & E-waste</td> </tr> <tr> <td>10.00 am</td> <td>AKTIVITI 4: Tampilan Dashboard Komuniti</td> </tr> <tr> <td>10.30 am</td> <td>AKTIVITI 5: Aplikasi Dashboard Komuniti (21 minit turan di Android)</td> </tr> <tr> <td>11.30 am</td> <td>AKTIVITI 6: Penyerangan Dashboard online definisi usahawan: ciri dan usahawan online</td> </tr> <tr> <td>12.00 pm</td> <td>AKTIVITI 7: Kewafawanan: Pengambilan My Shop AKTIVITI 8: Kewafawanan: sesi fotografi produk + memulakan produk digital produk</td> </tr> <tr> <td>12.30pm</td> <td>AKTIVITI 9: Cabutan Bertuah & anu bergambar AKTIVITI 10: Jamuan Makan</td> </tr> <tr> <td>1.00 pm</td> <td>MALIS BERSURAU</td> </tr> </tbody> </table> <p data-bbox="1000 1493 1224 1633"> Dashboard Komuniti PLM Dashboard merupakan satu aplikasi khas yang dibina untuk keperluan komuniti setempat di sekitar Pusat Internet 1Malaysia (PLM). Ia membolehkan kita berperluan komuniti setempat dan temp perhubungan, pembelajaran, pemagangan, kesihatan dan juga pemeliharaan. Pengiraan aplikasi ini diharapkan dapat meningkatkan taraf sosio-ekonomi setempat dan secara tidak langsung dapat memperkukuh jurang digital antara komuniti bandar dengan luar bandar. </p> <p data-bbox="1052 1654 1175 1766"> My Komuniti My Sesi My Health My Sesi My Place My Shop </p> </div>	MASA	AKTIVITI	9.00 am	PENGUJ TAMAN AKTIVITI 1: Pemeriksaan kesihatan peserta (keihatan)	9.30 am	AKTIVITI 2: Penyerangan 60k dengan Bisk & E-waste AKTIVITI 3: Hazi K2B & E-waste	10.00 am	AKTIVITI 4: Tampilan Dashboard Komuniti	10.30 am	AKTIVITI 5: Aplikasi Dashboard Komuniti (21 minit turan di Android)	11.30 am	AKTIVITI 6: Penyerangan Dashboard online definisi usahawan: ciri dan usahawan online	12.00 pm	AKTIVITI 7: Kewafawanan: Pengambilan My Shop AKTIVITI 8: Kewafawanan: sesi fotografi produk + memulakan produk digital produk	12.30pm	AKTIVITI 9: Cabutan Bertuah & anu bergambar AKTIVITI 10: Jamuan Makan	1.00 pm	MALIS BERSURAU	<p data-bbox="1333 1008 1484 1140"><i>Enclose as attachment</i> <i>Sebagai lampiran</i></p>
MASA	AKTIVITI																			
9.00 am	PENGUJ TAMAN AKTIVITI 1: Pemeriksaan kesihatan peserta (keihatan)																			
9.30 am	AKTIVITI 2: Penyerangan 60k dengan Bisk & E-waste AKTIVITI 3: Hazi K2B & E-waste																			
10.00 am	AKTIVITI 4: Tampilan Dashboard Komuniti																			
10.30 am	AKTIVITI 5: Aplikasi Dashboard Komuniti (21 minit turan di Android)																			
11.30 am	AKTIVITI 6: Penyerangan Dashboard online definisi usahawan: ciri dan usahawan online																			
12.00 pm	AKTIVITI 7: Kewafawanan: Pengambilan My Shop AKTIVITI 8: Kewafawanan: sesi fotografi produk + memulakan produk digital produk																			
12.30pm	AKTIVITI 9: Cabutan Bertuah & anu bergambar AKTIVITI 10: Jamuan Makan																			
1.00 pm	MALIS BERSURAU																			

ITEM JENIS	INFORMATION MAKLUMAT	NOTES NOTA

**PLEASE SUBMIT YOUR WRITTEN REPORT & PHOTOS BASED ON THIS GUIDE TO THE
CONTENT APPLICATION DEVELOPMENT DEPARTMENT WITHIN ONE WEEK OF THE
EVENT**

**SILA KEMUKAKAN LAPORAN BERTULIS & GAMBAR-GAMBAR BERLANDASKAN
PANDUAN YANG DIBERIKAN DAN HANTAR KE JABATAN PEMBANGUNAN APLIKASI
KANDUNGAN DALAM TEMPOH SEMINGGU SELEPAS ACARA / PROGRAM
BERLANGSUNG**