




## Laporan Aktiviti (SEPTEMBER 2016)

The purpose of this document is to provide a guide on the type of information required in the reports for RDD's newsletter, annual report, and other publications.

Tujuan dokumen ini adalah untuk menyediakan panduan bagi jenis maklumat yang diperlukan dalam laporan untuk bahan berita RDD, laporan tahunan, dan penerbitan lain.

ITEM JENIS	INFORMATION MAKLUMAT	NOTES NOTA
<b>Name of event Nama acara / program</b>	Kelas Movie Maker	
<b>Date &amp; Time Tarikh &amp; Masa</b>	<p><i>Include significance of event date if there is one</i>  <i>Termasuk kepentingan pada acara / program (sekiranya ada)</i>            25.9.2015            (10.00 pagi - 12.00 tengahari)</p>	
<b>Location Lokasi</b>	<p><i>Venue, district, town, state</i>  <i>Tempat, daerah, bandar, negeri</i>            Pi1M Felda Jengka 3            Daerah Maran            Pahang Darul Makmur</p>	
<b>Purpose Tujuan</b>	<p><i>Launch of tower, netbooks distribution etc</i>  <i>Pelancaran menara, penyerahan netbook dan lain-lain.</i></p> <p>Tujuan program diadakan adalah untuk mempelajari perisian komputer (Movie Maker) dengan lebih mendalam lagi bagi menghasilkan video serta menyertai Pertandingan Mykif yang dianjurkan oleh SKMM .</p>	
<b>Details of recipients Butiran Penerima</b>	<p><i>Name, age, hardcore poor, old folks etc</i>  <i>Nama, umur, miskin tegar, orang tua dan lain-lain</i>            8 orang (SK)</p>	
<b>Details of contribution Butir-butir berkaitan dengan aktiviti</b>	<p><i>Amount in RM, cash, in kind (ie. netbook, training), distribution method etc</i>  <i>Jumlah dalam RM, tunai, berupa barangan (cth komputer riba, latihan kursus), cara pengedaran dan lain-lain.</i></p>	
<b>Benefits of the contribution Kebaikan / kelebihan aktiviti</b>	<p><i>How it will help, increase penetration rate, literacy etc</i>  <i>Bagaimana ianya dapat membantu, meningkatkan kadar penembusan, celik huruf dan lain-lain</i></p> <p>Program ini memberi pendedahan kepada pelajar untuk mengetahui</p>	

ITEM JENIS	INFORMATION MAKLUMAT	NOTES NOTA
	tentang fungsi dan kegunaan software Movie Maker supaya mereka dapat menggunakan perisian ini untuk menghasilkan video-video untuk tujuan pertandingan dan sebagainya.	
<b>Name of VIP</b> <b>Nama VIP</b>	<i>Title, designation, organisation</i> <i>Gelaran, jawatan, organisasi</i>	
<b>Name of guest VIP</b> <b>Nama tetamu daripada VIP</b>	<i>Title, designation, relationship with SKMM or beneficiary</i> <i>Gelaran, jawatan, hubungan dengan SKMM atau benefisiari</i>	
<b>Main execution</b> <b>Pelaksanaan aktiviti utama</b>	<p><i>Describe how the main activity was carried out</i> <i>Huraikan bagaimana aktiviti utama telah dijalankan</i></p> <p>Program dimulakan dengan menerangkan tentang penggunaan internet dengan bijak (klik dengan bijak).</p> <p>Kemudian peserta diberi pendedahan mengenai perkara asas mereka-cipta movie seperti memasukkan tajuk, gambar, menulis caption, memilih latar belakang, memasukkan muzik latar dan sebagainya. Selain itu, peserta diberi tunjuk ajar untuk memasukkan pergerakan untuk perkataan dan gambar yang telah mereka pilih ke dalam video mereka.</p> <p>Seterusnya, peserta menghasilkan sebuah video mengikut kreativiti masing-masing berpandukan tajuk yang dipilih.</p>	
<b>Supporting activities</b> <b>Aktiviti Sokongan</b>	<i>Example - Kenduri, face painting, health checks etc</i> <i>Contoh - Kenduri, lukisan muka, pemeriksaan kesihatan dan lain2.</i>	
<b>Other participants</b> <b>Peserta Lain</b>	<i>Service providers, government agencies, village heads, NGO, police etc</i> <i>Pemberi perkhidmatan, agensi-agensi kerajaan, ketua kampung, NGO, polis dan lain-lain</i>	
<b>Photo caption</b> <b>Keterangan gambar</b>	<i>Describe activity in every photo provided</i> <i>Jelaskan aktiviti dalam setiap gambar yang telah disediakan</i>	<i>Make sure to match photos with caption</i> <i>Pastikan gambar sepadan dengan keterangan</i>

ITEM JENIS	INFORMATION MAKLUMAT	NOTES NOTA
	  <p data-bbox="440 1115 1255 1150">Peserta memasukkan gambar, muzik, caption dan sebagainya.</p>  <p data-bbox="431 1589 1263 1654">Peserta belajar menghasilkan video mengikut tajuk dan kreativiti masing-masing.</p>	

ITEM JENIS	INFORMATION MAKLUMAT	NOTES NOTA
<b>Photo caption names</b> Keterangan gambar beserta nama	<i>Names of significant people in the photo (from left to right)</i> <i>Nama-nama orang yang berkepentingan di dalam gambar (dari kiri ke kanan)</i>	
<b>Translation</b> Terjemahan	<i>English or BM version of special names/titles</i> <i>Versi Bahasa Melayu dan Inggeris bagi nama khas / gelaran</i>	
<b>Supporting documents</b> Dokumen Sokongan	<i>Include speeches, souvenir programme, agenda etc</i> <i>Termasuk ucapan, cenderamata, aturcara dan lain-lain.</i>	<i>Enclose as attachment</i> <i>Sebagai lampiran</i>

**PLEASE SUBMIT YOUR WRITTEN REPORT & PHOTOS BASED ON THIS GUIDE TO THE  
CONTENT APPLICATION DEVELOPMENT DEPARTMENT WITHIN ONE WEEK OF THE  
EVENT**

**SILA KEMUKAKAN LAPORAN BERTULIS & GAMBAR-GAMBAR BERLANDASKAN  
PANDUAN YANG DIBERIKAN DAN HANTAR KE JABATAN PEMBANGUNAN APLIKASI  
KANDUNGAN DALAM TEMPOH SEMINGGU SELEPAS ACARA / PROGRAM  
BERLANGSUNG**